

指導者マイページ 利用マニュアル

公益財団法人 日本体育協会

SPORTS
JASA OFFICIAL LICENSE

1

<申し込みの流れ>

① 指導者マイページ登録・ログイン

② 養成講習会への申し込み

③ 申し込み後の確認 ほか


2

① 指導者マイページ登録・ログイン

日本体育協会のホームページから
指導者マイページにアクセスしてください。
<http://www.japan-sports.or.jp/>



ログイン画面QRコード



3

公認スポーツ指導者資格(※)を

※指導員、上級指導員、ジュニアスポーツ指導員、スポーツプログラマーなど
(ただし、スポーツリーダー・少年団認定員 は除く)

■持っている方

マイページを利用したことがある
⇒スライド番号5 へお進みください

マイページを利用したことがない
⇒スライド番号6 へお進みください

■持っていない方 または

スポーツリーダー・少年団認定員の方
(はじめて養成講習会を受講される方)
⇒7ページ へお進みください

4

■公認スポーツ指導者資格をお持ちで、マイページを利用したことがある方

「マイページID」⇒登録番号(7桁)または登録メールアドレスを入力してください。
 「パスワード」⇒ご自身で設定したものを入力してください ※

<パスワードを忘れた方>

ログインボタンの下にある「パスワードをお持ちでない方、パスワードを忘れた方はこちら」をクリックのうえ、パスワードを再設定してください。

② 養成講習会への申し込み

へお進みください

■公認スポーツ指導者資格をお持ちでない方 または スポーツリーダー・少年団認定員の方 (初めて養成講習会を受講される方)

指導者マイページを利用するには「ID」と「パスワード」が必要になりますので、ログイン画面下段の「アカウントを持ってない方はこちら」をクリックしてください。

■公認スポーツ指導者資格をお持ちで、マイページを利用したことのない方

ログイン画面の「パスワードをお持ちでない方、パスワードを忘れた方はこちら」をクリックのうえ、マイページ登録を行ってください。

<「送信する」を押しても登録画面に進まない場合>

既に利用登録されている可能性があります。以前に登録いただいたアドレス宛にメールが届きますので、その内容に従って設定を行ってください。

お問い合わせ先
 公認スポーツ指導者登録係 (03-5148-1763)

② 養成講習会への申し込み

へお進みください

登録画面に必要な事項を入力し、アカウント確認画面に進んでください

確認画面の内容で問題なければ「登録する」をクリックします

アカウント登録時に設定したパスワードを入力し、「本登録を行う」をクリックしてください。(登録完了となります)

別途、本登録確認のメールが届きます。

以降は、ログイン画面よりマイページID、パスワードを入力してマイページにログインしてください


② 養成講習会への申し込み

へお進みください

入力いただいたメールアドレスに「mail@my.japan-sports.or.jp」から本登録用メールが送信されますので、青い文字のURLをクリックします。(クリックしても開かない場合は、URLをコピー&貼り付けてください)

<メールが届かない場合>

上記アドレスからのメールが、迷惑メールに振り分けられていないかご確認ください。本登録用メールが確認できない場合は、アカウントを一旦削除する必要がありますので、公認スポーツ指導者登録係(03-5148-1763)までお問い合わせください。



体協太郎 様 (受講者ID: 000)

日本体育協会受講者マイページのご利用ありがとうございます。

下記URLにアクセスし、本登録手続きに進んでください。

(本メールを受信しただけでは、まだ受講者マイページの登録は完了していませんのでご注意ください。)

■下記URLをクリックし、マイページ本登録をおこなってください。

<http://jasa-edu-my-staging.sports-it.jp/accounts/refer/00>

クリックまたは
コピー&貼り付け

URL (アドレス) が長く、改行している場合、URL全てをコピーブラウザの「アドレス」または「場所」入力欄に貼りつけて「Enter」を押してください。その際、先頭や途中にスペースが入らないようご注意ください。


※本メールは自動で送信されています。本メールにご返信いただきましても対応しかねますので、ご注意ください。

※このメールにお心当たりがない方は、お手数をおかけいたしますが、下記の日本体育協会公認スポーツ指導者係までお問い合わせください。


② 養成講習会への申し込み

指導者マイページのトップページより

「資格を取りたい(養成講習会等)」をクリック



「養成講習会を探す」をクリック



- ①受講する資格にチェックをいれて「検索」をクリック
- ②表示される養成講習会の「詳細」をクリック

体協五郎様 ログアウト
Last Login: 2018/02/08 設定変更

トップページ お知らせ コンテンツ 更新のための業務研修 資格を取りたい(養成講習会) お問い合わせ

養成講習会検索

資格

資格

競技

下記で条件を指定して絞り込むことができます。

講習会コード
講習会名

51件

講習会コード
講習会名
資格名

CS001 公認陸上競技指導員 (JAAFジュニアコーチ) 養成講習会 陸上競技指導員

検索 クリック①

詳細 クリック②

13

認証コードを求められた場合は、
実施団体に確認いただいた認証コードを入力の上、「OK」をクリック
※認証コードが設定されていない場合もあります

公認水泳指導員養成講習会 平成29年度公認水泳指導員養成講習会 (県) 申込

講習会名 公認水泳指導員養成講習会

資格名 水泳指導員

公認水泳
◆「日本希望」を

認証コード

認証コードを入力して下さい。 ※認証コードは実施団体にご確認ください。

実施団体に確認した認証コードを入力

OK Cancel

※募集している講習会がない場合は講習会情報は表示されません。

例) 北海道 「hokkaido」

<参考イメージ>

添付資料

開催名 平成29年度公認水泳指導員養成講習会 (県)

申込開始日 2017/05/01

15

当該年度の養成講習会の「詳細」をクリック
※募集している講習会がない場合は講習会情報は表示されません

養成講習会詳細 <参考イメージ>

講習会名 公認水泳指導員養成講習会

資格名 水泳指導員

公認水泳指導員資格取得のための養成講習会です。
◆「日本水泳指導員養成講習会」を認めるの方は、第1段の『共通科目1のみ受講希望』をお申し込みください。

説明文 ※募集していない講習会は、講習会情報は表示されません。
※申込の際に、「認証コード」が表示される場合は、実施団体にお問い合わせください。なお、第1段の『共通科目1のみ受講希望』へお申込みの方の認証コードは、お住まいの都道府県名をローマ字入力いただきますと解除できます。

例) 北海道 「hokkaido」

添付資料

講習会コード	講習会名	講習開催年度	主催団体	募集期間	状況
217CS002-2	平成29年度公認水泳指導員養成講習会 (長野県)	2017	公認団体法人長野県体育協会	2017/05/01-	詳細

クリック

講習会名、金額等の内容を確認の上、画面下の「申込」をクリック

会場・日程

会場セット名	会場名	日程	備考
戻る	申込	クリック	

14

画面中段の「個人情報」を確認、「連絡先情報（携帯TELほか）」を入力

個人情報

登録番号 0324846

氏名 体協 五郎 フリガナ タイキョウゴロウ

ローマ字 TAIKYO GORO

生年月日 1970/06/05 性別

自宅電話番号 03-3481-2226 携帯電話番号

メールアドレス

主な連絡先住所 事務所

郵便番号1 150-8050

住所1 (郵便番号から記入ください) 東京都渋谷区神南1-1-1

郵便番号2

住所2 (郵便番号から記入ください)

郵便物送付先 住所1

職種 勤務先名 日本体育協会 職員

個人情報を編集する

連絡先情報（携帯TELほか）」を入力

連絡先情報

自宅FAX

住所: 検索してなければ不要

携帯TEL (必須)

住所: 携帯TELがない場合は、住所に連絡可能なことのできる携帯番号をご記入ください

携帯Eメール (任意)

住所: 携帯Eメールについては、講習会や申込受付時等に事務局において、携帯Eメールの送付が可能な場合に限り、送付の連絡を使用することは可能です。

16

共通科目・専門科目の免除申請を行ってください
「免除の実施」⇒する・しない のいずれかを選択
「共通科目」⇒該当するものにチェックのうえ、必要事項を入力
「専門科目」⇒する・しない のいずれかを選択（資格により異なります）

免除申請 <参考イメージ>

免除の実施 する しない
 しない

※ 日本体育協会公認資格有資格者として免除を行う ※

共通科目

資格名 [公認アシスタントマネージャー]
登録番号 [0123456 (7桁)]
有効期限 [] [] []

○ 免除適応のコース共通科目修了証明書取得者として免除を行う
○ その他免除理由 [スポーツリーダー、少年団認定員、健康運動指導士等をお持ちの方はこちらに入力]

専門科目

しない
 免除対象資格により、免除を行う
資格名 [例:日本水泳連盟基礎水泳指導員]
○ その他免除理由 [その他(専門科目免除相当の資格以外)をお持ちの方はこちらに入力]

※公認スポーツ指導者資格（有効期間内）による免除の場合、免除書類（登録証）の添付は不要です
※共通科目・専門科目ともに、現在受講中、取得見込み、認定保留の方は免除できません

「スポーツ指導者の活動に関する調査」に回答のうえ「確認」をクリック

指導対象 (レベル) あてはまるものすべてにチェックしてください。
 1.初心者 2.初級者 3.中級者 4.上級者

※本講習会受講に際し取得した個人情報は、プライバシー保護に十分配慮致します。またご回答いただきました回答は個人が特定されずに集計し、個人名が特定されるような公表をすることはいたしません。

本個人情報取り扱いについて
<http://www.japan-sports.or.jp/privacypolicy/tabid/102/Default.aspx>

戻る クリック

内容を確認のうえ、画面下の「登録」をクリックすれば手続きは完了です

Q4.「今後どの場所・領域で活動したいか」についてお答えください。

指導領域 [スポーツクラブを含む]

指導対象 (世代等) 6.社会人 7.高齢者
指導対象 (性別) 1.男性 2.女性
指導対象 (レベル) 1.初心者 2.初級者

戻る クリック

③ 申し込み後の確認 ほか

へお進みください

共通科目・専門科目の免除申請をする方は、必ず免除証明書類を添付してください。

※携帯カメラ等で撮影したデータ（写真、PDFデータ等）を添付してください。

- ① 「追加」をクリックすると、「ファイルを選択」が表示されますので、添付するデータを選択してください。
- ② 2つ以上のデータを添付する際は同様に「追加」をクリックしてください

添付書類


添付書類

①クリック

添付書類

添付書類

②クリック



③ 申し込み後の確認 ほか

申し込み後、登録メールアドレスに「mail@my.japan-sports.or.jp」から申込完了のお知らせメールが届きます。

<メールが届かない場合>

上記アドレスからのメールが、迷惑メールに振り分けられていないかご確認ください。
メールが確認できない場合は日本体育協会 (shidojin@japan-sports.or.jp) までお問い合わせください

タイキョウタイキョウ 様

<参考イメージ>

平成 28 年度公認水泳競技指導員養成講習会（東京都）※テストにお申し込みいただきありがとうございます。

申込締切の後、皆さまの申込内容を確認し、受講可否等について受講者マイページおよびメールにてご連絡いたします。
申込内容について、追加して確認させていただく場合がありますのでご了承ください。

※本メールは自動で送信されています。本メールにご返信いただきましても対応しかねますので、ご注意ください。
※このメールにお心当たりがない方は、お手数をおかけいたしますが、下記の日本体育協会公認スポーツ指導者係までお問い合わせください。

=====

<お問い合わせ先>
日本体育協会 スポーツ指導者育成部
TEL : 03-3481-2226
受付時間 : 9:30~17:30 (12:00~13:00 除く 土・日・祝日・年末年始を除く)

=====

※申込内容の確認が済み、「承認」された際にも改めてメールが届きます

③ 申し込み後の確認 ほか

マイページのトップ画面下に「申込科目情報」、「講習会開催情報」が表示されます。また、お申し込みいただいた講習会に基づき「申込科目情報」が表示されます。

申込科目情報			<参考イメージ>			
科目	ステータス	講習会名	受講番号	資格名	養成講習会開催名	状況
指導員・ジュニアスポーツ指導員専攻科目 I	申込中	公認ジュニアスポーツ指導員養成講習会	214JR000008	ジュニアスポーツ指導員	平成26年度 公認ジュニアスポーツ指導員養成講習会	未承認
ジュニアスポーツ指導員専攻科目	申込中	公認ジュニアスポーツ指導員養成講習会				

<申し込み内容について確認事項(添付の不備など)がある場合>

日本体育協会または実施団体より連絡(差戻し)がありますので、マイページより内容を確認のうえ再申請してください。
※差戻しがあつた場合は、登録アドレス宛に通知が届きます

連絡事項		<参考イメージ>	
ステータス	差し戻し		
連絡事項	免除書類の添付が漏れていますので、添付して再申請してください		

戻る 編集

21

<集合講習会を修了(検定試験に合格)した場合/試験が免除の場合>

保有科目情報に該当科目が表示されます(取得欄は「講習会」or「免除」と表示)

| 保有科目情報

<参考イメージ>

科目	取得日	取得	養成講習会名
共通科目 I	2016/08/25	免除	公認バレーボール指導員養成講習会
バレーボール指導員専門科目	2016/10/13	講習会	公認バレーボール指導員養成講習会

23

<申請が認められた場合>

マイページの講習会開催情報の状況が「未承認」から「承認済」となります。(登録メールアドレス宛に通知が届きます)
「受講番号」は講習会受付等で確認いたしますので忘れずにお控えください。

<参考イメージ>

講習会開催情報			
受講番号	資格名	養成講習会開催名	状況
217CS	バレーボール指導員	平成29年度公認バレーボール指導員養成講習会(県)	承認済

受講料納入確認後、申込科目情報のステータスが「受講中」になります。

申込科目情報			
科目	ステータス	講習会名	
共通科目 I	受講中	公認バレーボール指導員養成講習会	詳細
バレーボール指導員専門科目	受講中	公認バレーボール指導員養成講習会	詳細

22

<ステータス表記一覧>

■講習会開催情報

「未承認」：当該講習会への申し込み内容を確認中です
「承認済」：申し込みが承認されております。

■申込科目情報

「申込中」：受講申し込み手続きが完了している状況です
「受講中」：受講料の支払いが完了し、講習会(検定)を受講中の状況です

■保有科目情報

「申込科目」のうち修了(検定試験に合格など)した科目が表示されます
必要な科目を全て保有し、登録手続きを完了することで資格取得となります

「講習会」：講習会を修了し科目を保有したことを示します
「免除」：免除要件を満たし科目を保有したことを示します

24